

★ Помоги маме положить фрукты в вазу: раскрась фрукты. Назови их. Какие предметы ты не раскрасил? Объясни, почему?



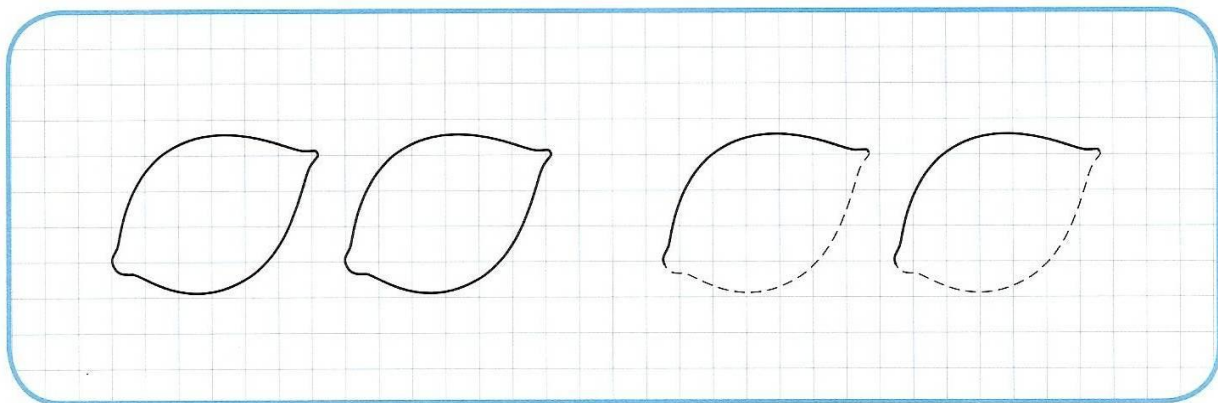


2

два

ОБВЕДИ.


ДОРISУЙ.









ОБВЕДИ.

ЗАШТРИХУЙ.






РАСКРАСЬ.





Какие животные изображены на картинке? Как они называются, знаешь ли ты, как они разговаривают? Посчитай их, обведи только тех животных, которые по одному.



Пройди по дорожкам.





Дорогие родители, это задание нужно выполнять с детьми следующим образом:

1. Рассказываете как можно более эмоционально ребенку историю про цыпленка, показывая все картинки по очереди.
2. Вырезаете (ребенок или Вы) 6 картинок со следующих 2 страниц.
3. Перемешиваете все картинки и еще раз рассказываете историю, но просите ребенка самого находить нужные картинки.
4. Просите ребенка рассказать вам эту захватывающую историю.

Задание нужно повторять целиком 3-4 дня подряд, каждый день добавляя в ваш рассказ новые слова. (используйте больше прилагательных, не бойтесь того что ребенок не может их повторить, важно то, что он их слышит)

5. В последний день после того, как ребенок расскажет вам историю, возьмите большой лист **ЦВЕТНОЙ** бумаги и попросите ребенка разложить на нем картинки по порядку, а потом их наклеить

